
2025年度第2四半期末 連結決算概要

2025年10月31日

 **明和産業株式会社**

証券コード：8103

決算ハイライト

- 対前期比**減収（▲1.8%）・増益（14.4%）**
- 売上高については第一事業が好調に、第三事業が前年同期並に推移するも第二事業、電池・自動車事業は低調に推移
- 利益率の高い商材の市況が一定の落ち着きを見せたものの好調に推移したため、営業利益が増加し、持分法投資利益の減少及び為替差損の発生があったものの増益決算となる
- 概ね予想通りの進捗であるため、2026年3月期の連結業績予想(当期利益30億円)、配当予想(38円/株)は据え置き

連結対象会社

項目	2024年度末 (A)	2025年度 第2四半期末 (B)	増減 (B) - (A)	摘要 () 内は報告セグメント
連結 子会社数	7社	10社	+3社	東京ガラスロン（第一事業） ソーケン（第一事業） 十全（第三事業） 武田商事（第三事業） アケア（第三事業） タカロク（第三事業）※第2四半期より増加 明和産業（上海）（各事業） MEIWA VIETNAM（各事業） MEIWA (THAILAND)（各事業）※第1四半期より増加 THAI MEIWA TRADING（各事業）※第1四半期より増加
持分法 適用会社数	3社	3社	±0社	鈴裕化学（第一事業） クミ化成（電池・自動車事業） P.T. PAKARTI RIKEN INDONESIA（電池・自動車事業）
計	10社	13社	+3社	

外部環境要因

項目	2024年度 第2四半期末 (A)	2025年度 第2四半期末 (B)	前年差異 (B) - (A)	
為替レート	円/\$	142.73	148.88	+6.15
	円/CNY	20.46	20.88	+0.42

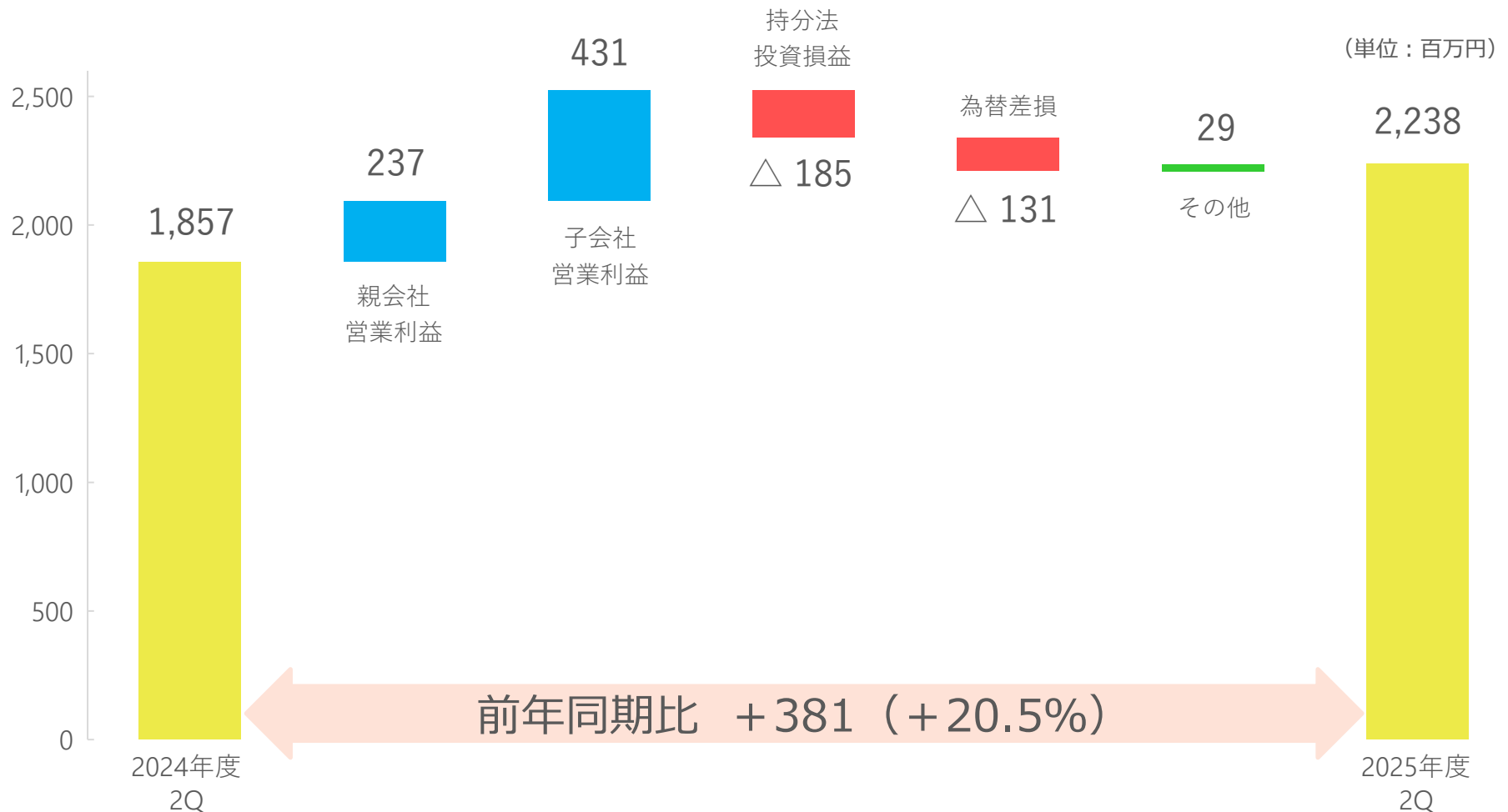
連結損益計算書（2025年4月～2025年9月）

(単位：百万円)

項目	2024年度 第2四半期	2025年度 第2四半期	増減額	増減率	通期予想	達成率
売上高	78,157	76,713	△ 1,444	△ 1.8%	160,000	47.9%
売上総利益	5,791	6,911	+1,120			
売上総利益率	7.40%	9.00%	+ 1.60%			
販売費及び一般管理費	△ 4,291	△ 4,743	△ 451			
営業利益	1,499	2,168	+ 668	+ 44.6%	3,200	67.8%
金融収支	0	△ 16	△ 17			
受取配当金	63	84	+ 20			
持分法による投資損益	241	56	△ 185			
その他営業外損益	51	△ 54	△ 106			
経常利益	1,857	2,238	+ 381	+ 20.5%	4,000	56.0%
特別損益	36	21	△ 14			
税金等調整前四半期純利益	1,894	2,260	+ 366			
法人税等	△ 528	△ 696	△ 168			
非支配株主に帰属する四半期純利益	△ 44	△ 51	△ 7			
親会社株主に帰属する四半期純利益	1,321	1,512	+ 190	+ 14.4%	3,000	50.4%

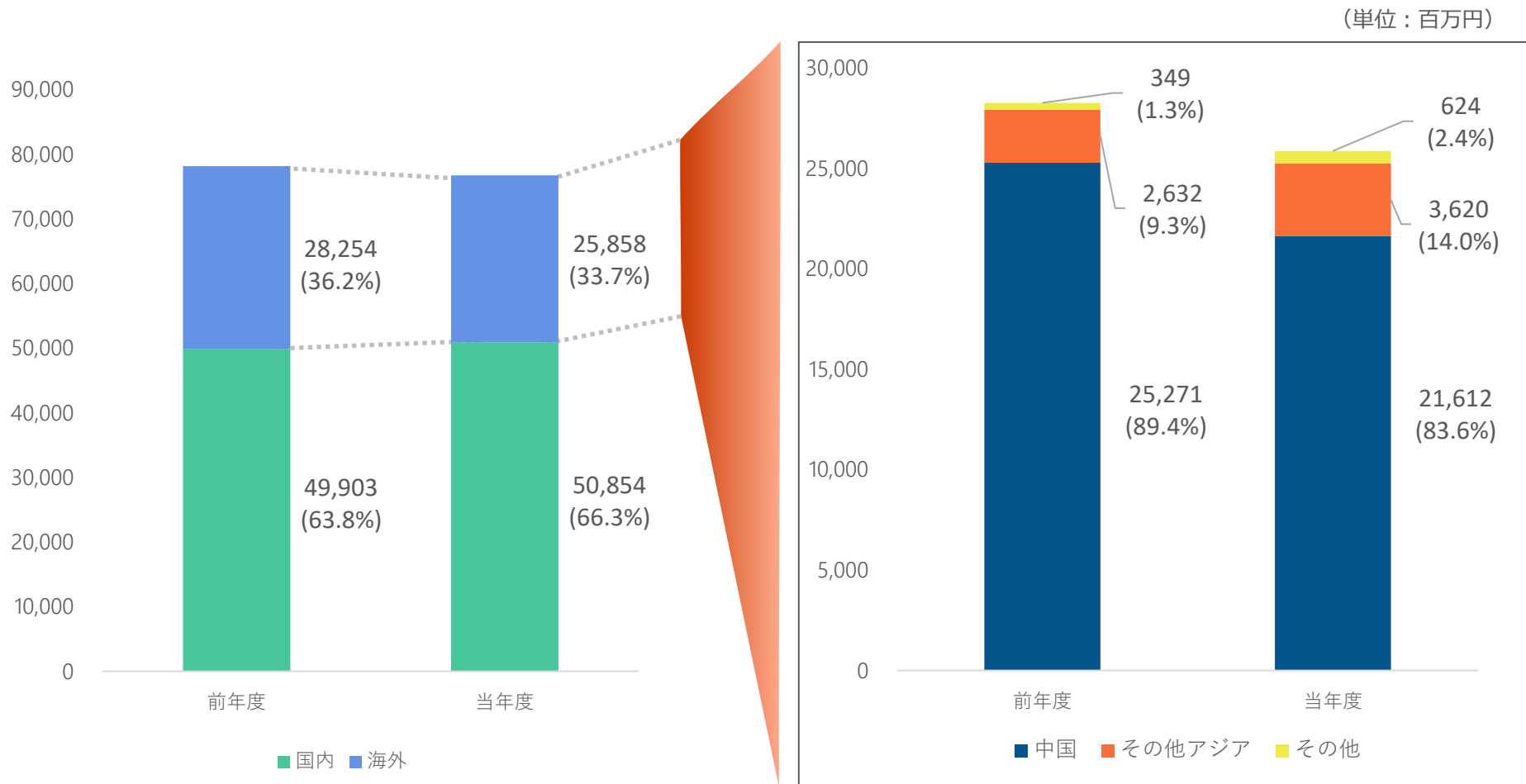
前年同期比分析 - 経常利益 -

◆ 親会社及び子会社が好調に推移したが、持分法投資損益が低調に推移したこと並びに為替差損の発生により381百万円の増益となった。



地域（国内・海外）別売上高

- ◆ 国内事業は前年同期並み、海外事業は低調に推移（海外売上比率 33.7%）
- － 海外事業の内、中国向売上が占める割合は引き続き高水準で推移



報告セグメントに関する補足情報

セグメントの名称	事業内容	主な取扱商品
第一事業	資源・環境ビジネス事業 難燃剤事業 機能建材事業	レアアース・レアメタル、環境関連、金属関連 難燃剤 断熱材、防水材、内装材
第二事業	石油製品事業	潤滑油、ベースオイル、添加剤
第三事業	高機能素材事業 機能化学品事業 合成樹脂事業 無機薬品事業	フィルム製品、印刷原材料 製紙薬剤原料、粘接着剤原料 合成樹脂原料、合成樹脂製品 無機薬品
電池・自動車事業	電池材料事業 自動車事業	電池材料 自動車部品関連

報告セグメント別売上高

(単位：百万円)

セグメント	2024年度	2025年度					増減	主な増減要因
	2Q累計	1Q	2Q	3Q	4Q	累計		
第一事業	20,752	11,216	10,602			21,818	+ 1,066	難燃剤 (+) 金属関連 (△)
第二事業	21,336	10,385	9,610			19,996	△ 1,340	海外向けベースオイル、冷凍機油 (△)
第三事業	29,538	14,865	14,986			29,852	+ 313	合成樹脂原料、無機薬品 (+) フィルム製品、機能化学品、合成樹脂製品 (△)
電池・ 自動車事業	6,529	2,361	2,684			5,045	△ 1,484	電池材料 (△)
その他	△ 0	0	0			0	+ 0	
合計	78,157	38,828	37,884			76,713	△ 1,444	

注) その他は報告セグメントに含まれない事業セグメントであります。

報告セグメント別利益

(単位：百万円)

セグメント	2024年度	2025年度					増減	主減要因
	2Q累計	1Q	2Q	3Q	4Q	累計		
第一事業	944	875	532			1,407	+ 463	難燃剤 (+) 金属関連 (△)
第二事業	189	219	232			451	+ 262	海外向けベースオイル、添加剤、 冷凍機油、産業機械潤滑油 (+)
第三事業	518	170	129			299	△ 219	合成樹脂原料、無機薬品 (+) フィルム製品、機能化学品、合成樹脂製品、 株式取得関連費用 (△)
電池・ 自動車事業	99	23	△ 81			△ 57	△ 157	持分法投資損益 (△)
その他	△ 92	△ 66	△ 69			△ 135	△ 43	
調整額	197	179	93			273	+ 75	
合計	1,857	1,401	836			2,238	+ 381	

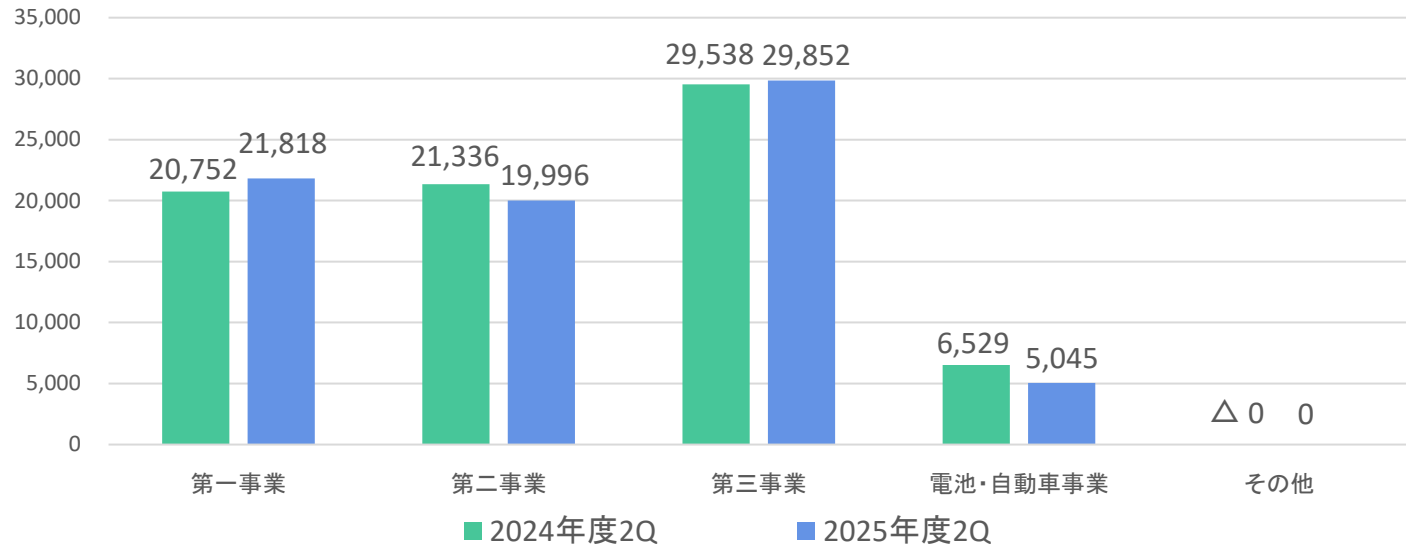
注) 1. その他は報告セグメントに含まれない事業セグメントであります。

注) 2. 調整額は主に報告セグメントに帰属しない一般管理費及び営業外損益であります。

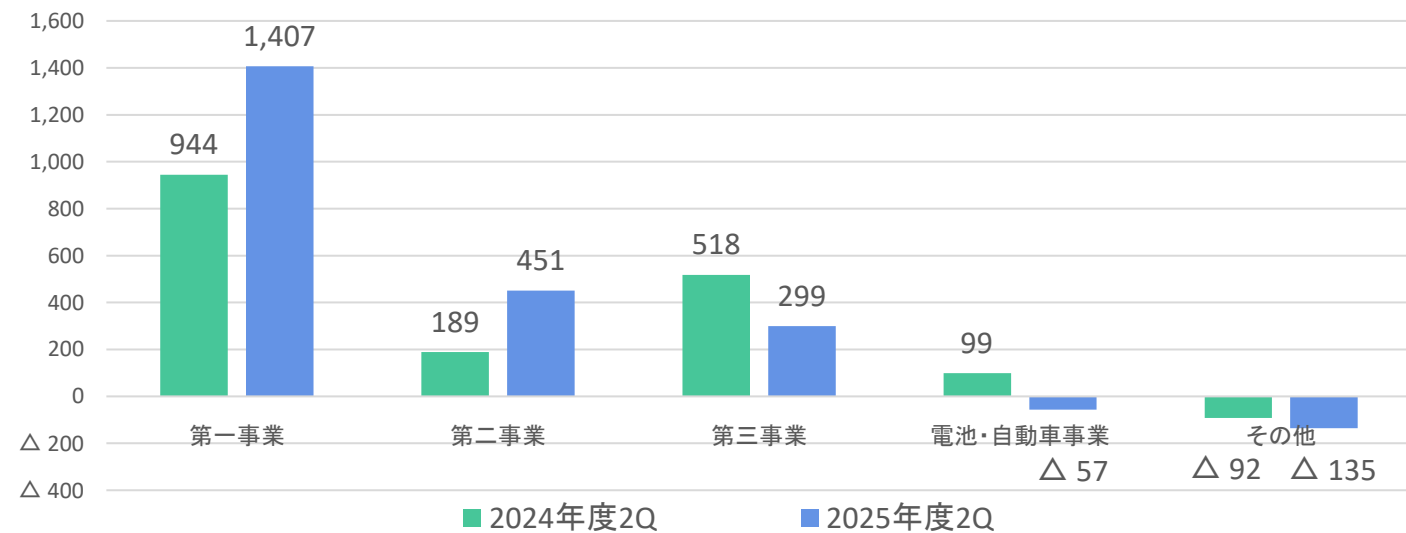
報告セグメント別売上高及び利益推移

(単位：百万円)

● 売上高



● 利益



連結貸借対照表

(単位：百万円)

項目	2024年度末	2025年度 第2四半期末	増減
現金及び預金	8,382	10,108	+ 1,726
売上債権	41,420	43,101	+ 1,680
商品	7,019	7,810	+ 790
その他の流動資産	760	898	+ 138
貸倒引当金	△ 164	△ 190	△ 26
流動資産計	57,418	61,728	+ 4,309
有形固定資産	1,329	2,134	+ 805
のれん	-	1,842	+ 1,842
その他の無形固定資産	77	169	+ 92
投資有価証券	14,453	14,908	+ 455
退職給付に係る資産	288	353	+ 64
その他の固定資産	1,091	1,151	+ 59
貸倒引当金	△ 24	△ 17	+ 6
固定資産計	17,215	20,541	+ 3,325
資産合計	74,634	82,269	+ 7,635

項目	2024年度末	2025年度 第2四半期末	増減
仕入債務	28,471	30,032	+ 1,561
短期借入金	1,011	7,000	+ 5,988
その他の流動負債	2,801	2,593	△ 207
流動負債計	32,284	39,626	+ 7,342
長期借入金	521	76	△ 444
退職給付に係る負債	84	168	+ 84
その他の固定負債	2,836	2,910	+ 73
固定負債計	3,442	3,155	△ 286
負債計	35,726	42,781	+ 7,055
資本金・資本剰余金	6,817	6,817	-
利益剰余金	25,083	25,060	△ 22
自己株式	△ 83	△ 78	+ 4
株主資本合計	31,817	31,799	△ 17
その他有価証券評価差額金	2,876	3,189	+ 313
為替換算調整勘定 他	3,775	3,862	+ 87
その他包括利益累計額合計	6,651	7,051	+ 400
非支配株主持分	439	636	+ 196
純資産計	38,908	39,487	+ 579
負債及び純資産合計	74,634	82,269	+ 7,635

自己資本比率	51.5%	47.2%	△ 4.3%
---------------	--------------	--------------	---------------

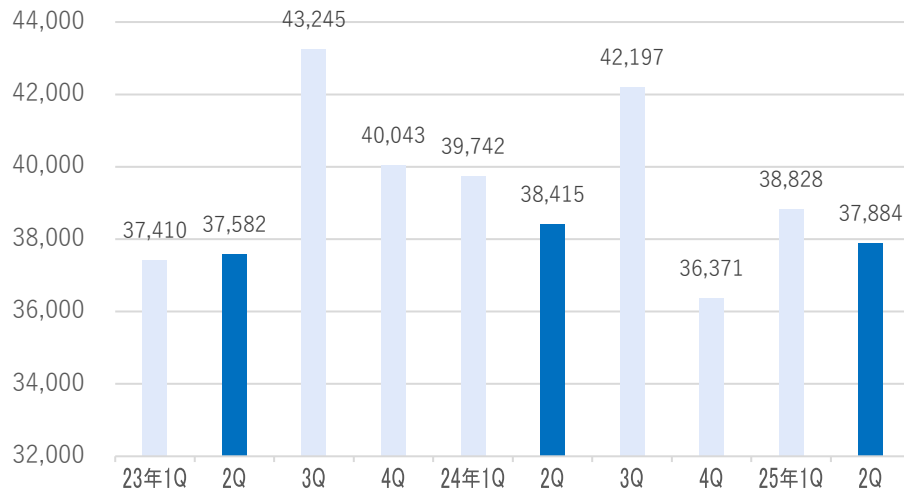
連結キャッシュ・フロー計算書

(単位：百万円)

項目	2024年度 第2四半期	2025年度 第2四半期	増減	主な増減要因
営業活動キャッシュ・フロー	2,535	737	△ 1,798	親会社株主に帰属する当期純利益 + 366 売上債権の増減額(△は増加) △ 5,766 棚卸資産の増減額(△は増加) △ 705 仕入債務の増減額(△は減少) + 4,582
投資活動キャッシュ・フロー	53	△ 3,346	△ 3,399	長期貸付による支出 △1,937 連結範囲の変更を伴う子会社株式の 取得による支出 △769 出資金の取得による支出 △212
財務活動キャッシュ・フロー	△ 5,454	3,707	+ 9,161	短期借入金の純増減額 + 8,433 自己株式の取得による支出 + 939 配当金の支払減 △ 275
為替換算差額	△ 95	38	+ 134	
期中増減額	△ 2,961	1,137	+ 4,098	
現金及び現金同等物 期末残高	6,567	9,852	+ 3,285	

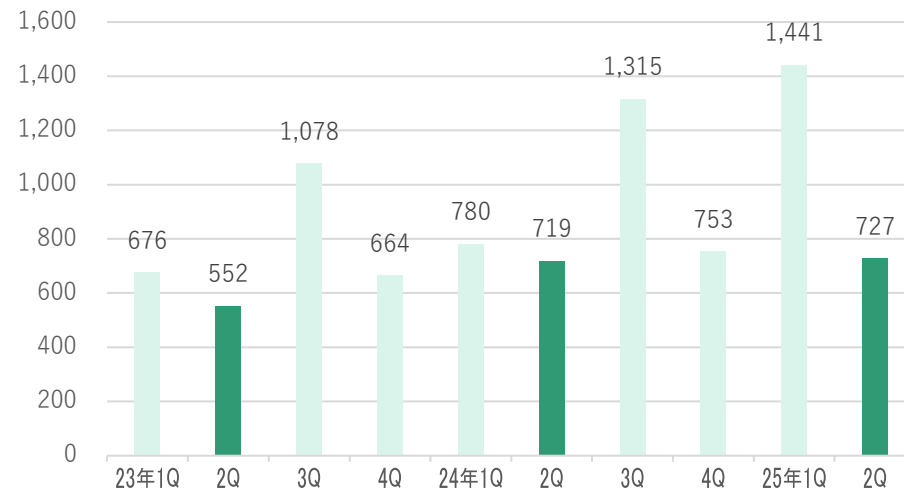
連結四半期業績推移

売上高

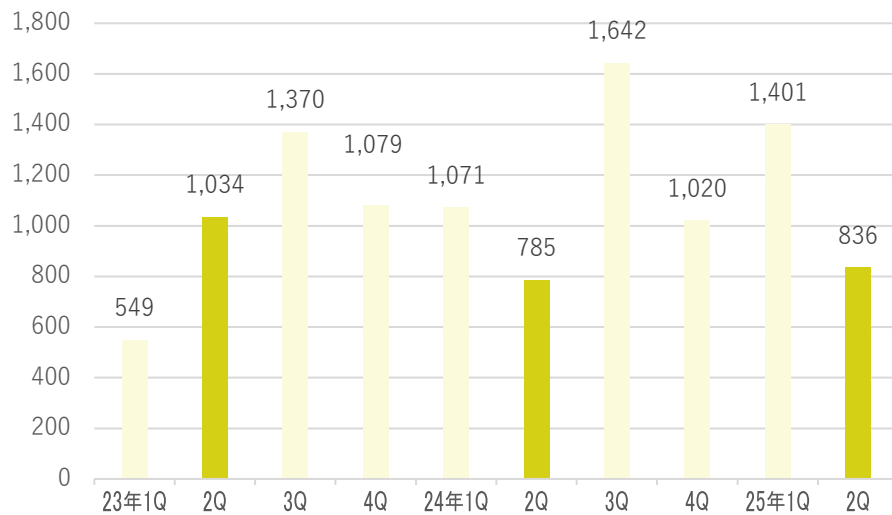


営業利益

(単位：百万円)



経常利益



親会社株主に帰属する当期純利益

