



2026 年 1 月 26 日

各 位

会 社 名 株式会社 エプコ  
代表者名 代表取締役グループ CEO 岩崎 辰之  
(コード番号 2311 東証スタンダード市場)  
問合せ先 常務執行役員 CFO 平川 智久  
(TEL. 03-6853-9165 )

## 2025 年 12 月度 月次業績に関するお知らせ

当社は、2025 年 12 月度の月次業績につきまして、下記のとおりお知らせいたします。  
なお、業績数値は速報値であるため、以後修正される場合があります。

### 記

#### ■ 2025 年 12 月度の月次業績（経常利益）

(単位：百万円)

	12 月度			期初来累計		
	前期	今期	前年比	前期	今期	前年比
連結経常利益	64	75	117%	438	489	112%

(参考) セグメント別経常利益

成長事業	再エネサービス		70	35	50%	184	263	143%
	日本市場	TEPCO ホームテック	18	22	123%	71	111	155%
		ENE' s	1	4	404%	98	201	205%
		MEDX	-1	0	-	-25	-4	-
	海外市場	LESSO EPCO	52	8	16%	39	-44	-
ベース事業 (住宅BPO)	メンテナンスサービス		17	40	229%	312	293	94%
	設計サービス		12	17	136%	364	346	95%

(注 1) 本資料の数値については監査法人の監査を受けておりません。

(注 2) LESSO EPCO には、班皓艾博科新能源設計（深圳）有限公司及び広東聯塑艾博科住宅設備設計服務有限公司の業績数値が含まれております。当社グループは、2025 年 6 月に班皓艾博科新能源設計（深圳）有限公司の持分の一部を LESSO グループに譲渡し、当社の持分法適用関連会社から除外しました。当該持分売却にあたり、2025 年 4 月 1 日を売却日とみなす会計処理を採用したため、2025 年 4 月度以降、班皓艾博科新能源設計（深圳）有限公司の業績数値は含まれておりません。

(注 3) 連結経常利益数値には、セグメント別経常利益のほか、各報告セグメントに配分していない全社費用及び営業外損益（持分法投資損益を除く）が含まれております。

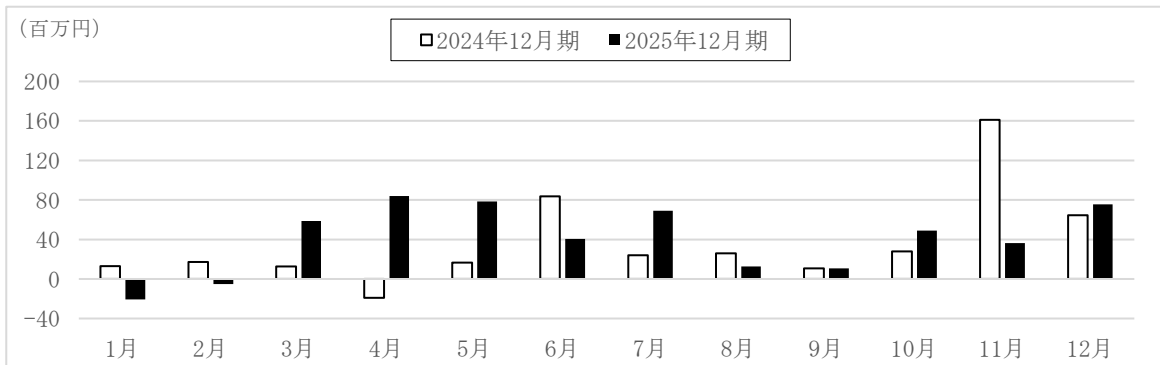
以上

■（参考情報）各事業の業績推移

【連結経常利益】

（単位：百万円）

	2025 年 12 月 期（2025 年 1 月 1 日～2025 年 12 月 31 日）												
	1 月	2 月	3 月	4 月	5 月	6 月	7 月	8 月	9 月	10 月	11 月	12 月	合計
経常利益	-20	-5	58	83	78	40	69	12	10	49	36	75	489
前年同月比	-	-	464%	-	472%	48%	287%	49%	100%	176%	23%	117%	112%

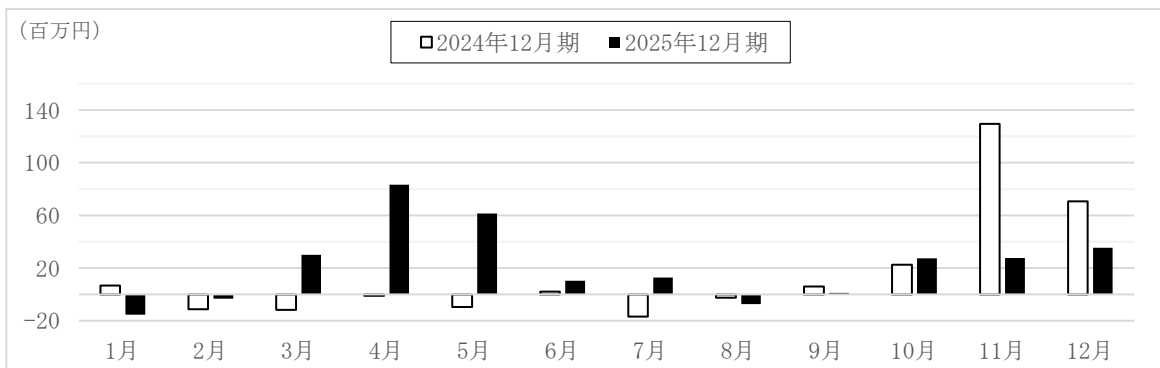


当月の連結経常利益は、75 百万円（前年同月比 117%）となりました。  
再エネサービスにおいて、TEPCO ホームテックおよび ENE' s が増益となったことに加え、メンテナンスサービスおよび設計サービスも増益となった結果、前年同月比で増益となりました。

【再エネサービス】

（単位：百万円）

	2025 年 12 月 期（2025 年 1 月 1 日～2025 年 12 月 31 日）												
	1 月	2 月	3 月	4 月	5 月	6 月	7 月	8 月	9 月	10 月	11 月	12 月	合計
経常利益	-15	-3	30	83	61	10	12	-7	1	27	27	35	263
前年同月比	-	-	-	-	-	522%	-	-	20%	121%	21%	50%	143%

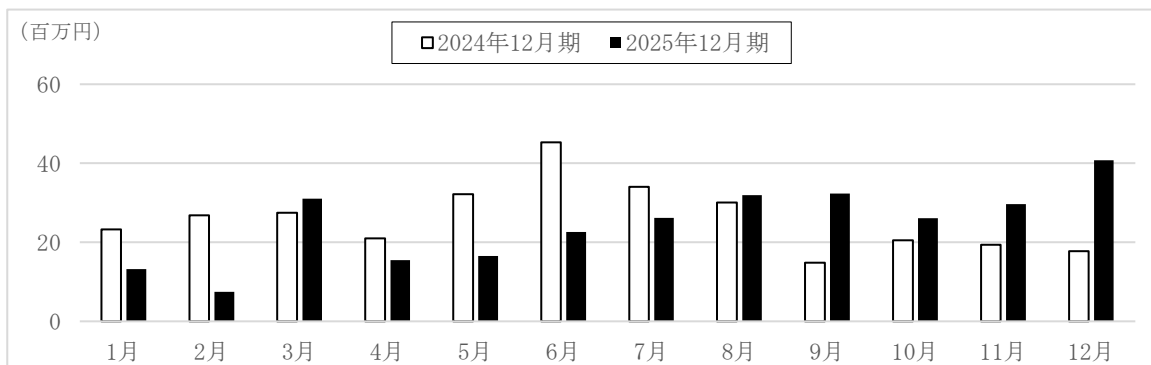


当月の再エネサービス経常利益は、35 百万円（前年同月比 50%）となりました。  
TEPCO ホームテックおよび ENE' s は増益となりましたが、前年同月において計上された LESSO 社との合弁会社である班皓艾博科新能源設計（深圳）有限公司に関する持分法投資損益（前年同月実績 53 百万円）が除外されたことにより、当月の再エネサービス経常利益は前年同月比で減益となっております。  
なお、TEPCO ホームテックに関する詳細については、P. 4 の記載内容をご参照下さい。

# 【メンテナンスサービス】

(単位：百万円)

	2025 年 12 月 期 (2025 年 1 月 1 日～2025 年 12 月 31 日)												合計
	1 月	2 月	3 月	4 月	5 月	6 月	7 月	8 月	9 月	10 月	11 月	12 月	
経常利益	13	7	31	15	16	22	26	31	32	26	29	40	293
前年同月比	57%	28%	113%	74%	52%	50%	77%	106%	218%	127%	153%	229%	94%

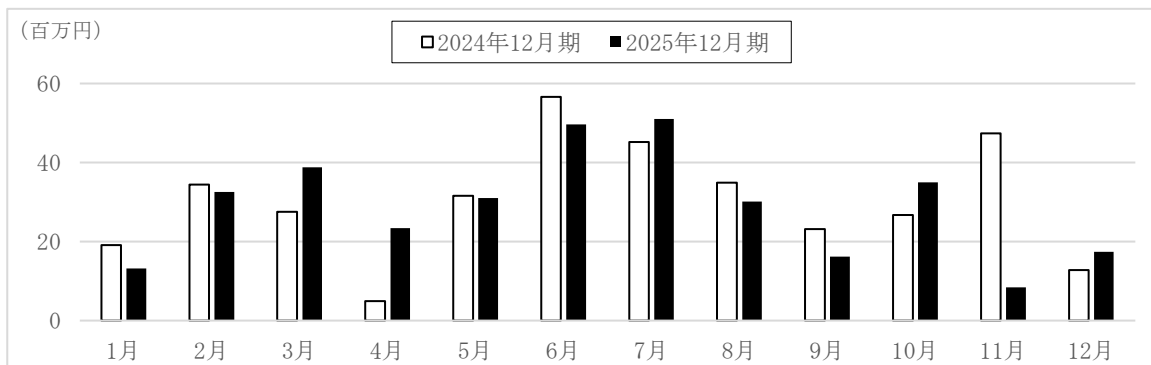


当月のメンテナンスサービス経常利益は、40 百万円（前年同月比 229%）となりました。  
2024 年 8 月に終了したエネルギー企業向けの大型業務の影響により、2025 年上半期は前年同月比で減益傾向が続いておりましたが、8 月以降、増益基調を維持しております。

# 【設計サービス】

(単位：百万円)

	2025 年 12 月 期 (2025 年 1 月 1 日～2025 年 12 月 31 日)												合計
	1 月	2 月	3 月	4 月	5 月	6 月	7 月	8 月	9 月	10 月	11 月	12 月	
経常利益	13	32	38	23	31	49	51	30	16	35	8	17	346
前年同月比	69%	95%	141%	472%	98%	88%	113%	86%	70%	131%	18%	136%	95%



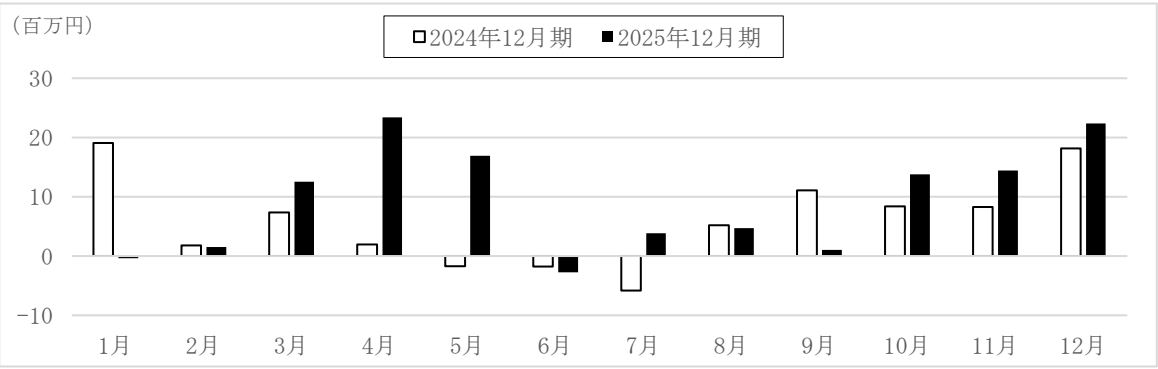
当月の設計サービス経常利益は、17 百万円（前年同月比 136%）となりました。  
増益の主たる要因は、デジタル技術を活用した業務フローの変革による労働生産性向上が進んだことによるものです。  
今後もエネルギー関連設計業務の新規受託による売上拡大により、さらなる利益の拡大を図っていく方針です。

■ （参考情報）主な関連会社の業績推移

【TEPCO ホームテック】（東京電力エナジーパートナー株式会社との合弁会社）

（持分法投資損益、単位：百万円）

	2025 年 12 月 期（2025 年 1 月 1 日～2025 年 12 月 31 日）												
	1 月	2 月	3 月	4 月	5 月	6 月	7 月	8 月	9 月	10 月	11 月	12 月	合計
持分法損益	-0	1	12	23	16	-2	3	4	1	13	14	22	111
前年同月比	-	84%	171%	1201%	-	-	-	91%	9%	165%	175%	123%	155%



当月の TEPCO ホームテックに関する経常利益（持分法投資損益）は、22 百万円（前年同月比 123%）となりました。

工事件数の増加基調が続いていることから、当月の TEPCO ホームテックの売上高は 1,080 百万円（前年同月比 115%）となり、前年同月比で増益となりました。

以上