



# 2026年3月期 第3四半期 決算説明資料

2026年2月5日

 **ソーダニッカ株式会社**（証券コード：8158）

- 売上高           ：自治体向け 及び エレクトロニクス業界向けの無機薬品や、日用品業界向けのトイレタリー関連商品等の受注好調が寄与し、増収となった
- 四半期純利益   ：有価証券売却益の減少により増加幅は縮小するも、増益となった

(単位：百万円)	2025/3月期 第3四半期	2026/3月期 第3四半期	増減額	増減率
売上高	48,902	<b>50,141</b>	+ 1,239	+2.5%
売上総利益	6,842	<b>7,224</b>	+ 382	+5.6%
販売費及び一般管理費	5,134	<b>5,288</b>	+ 154	+3.0%
営業利益	1,708	<b>1,935</b>	+227	+13.3%
経常利益	2,059	<b>2,371</b>	+312	+15.1%
親会社株主に帰属する 四半期純利益	1,846	<b>1,848</b>	+2	+0.1%
1株当たり四半期純利益 (円)	81.20	<b>81.09</b>	▲0.11	▲0.1%

# セグメント別 決算サマリー

## 化学品事業

増収・増益

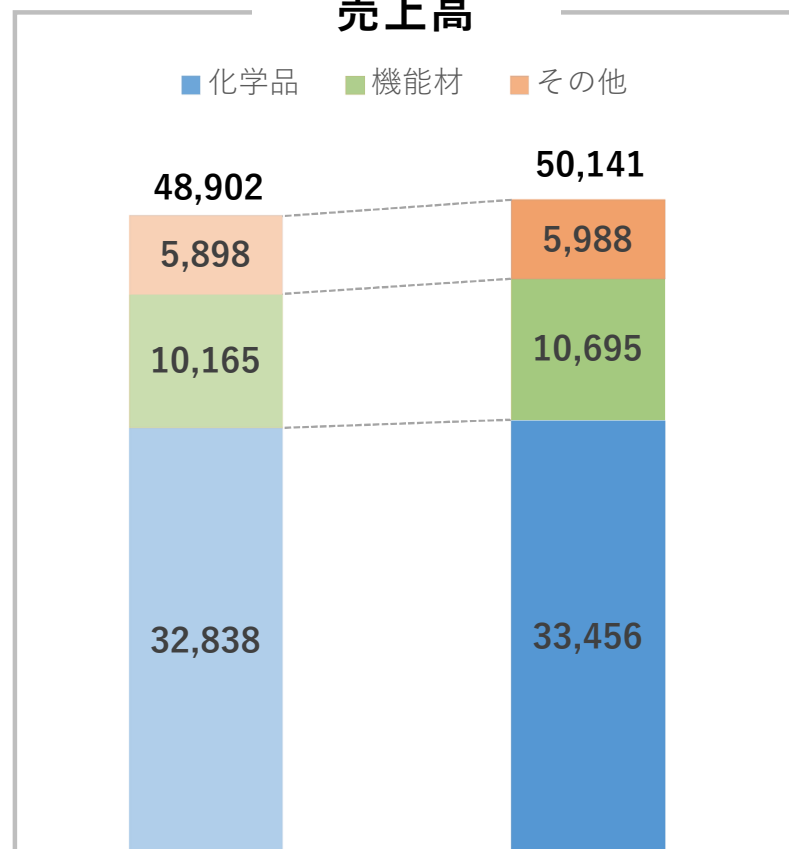
## 機能材事業

増収・増益

## その他事業

増収・増益

### 売上高

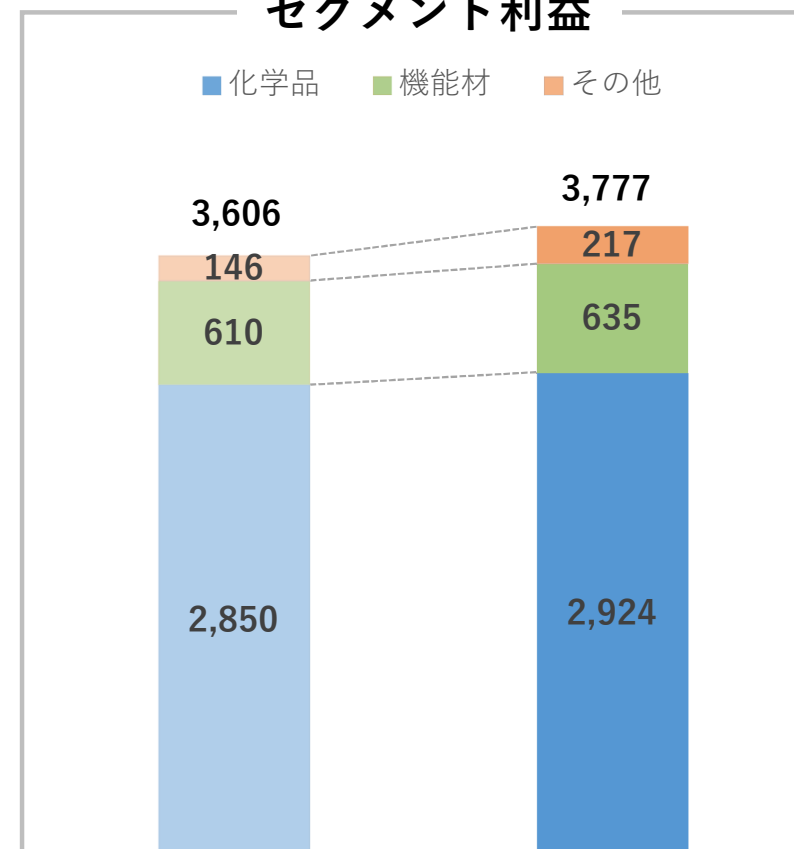


25/3月期 第3Q

26/3月期 第3Q

### セグメント利益

(単位：百万円)



25/3月期 第3Q

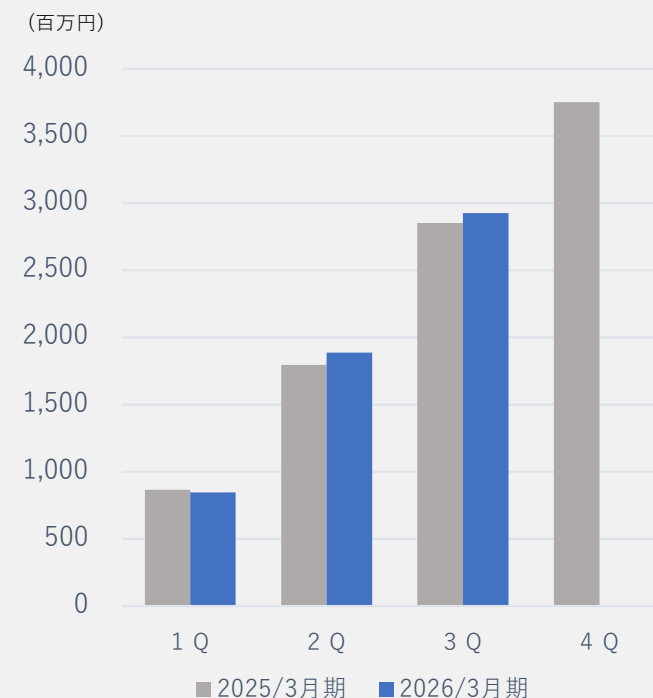
26/3月期 第3Q

※セグメント利益の合計（3,777）と、営業利益（1,935）の差額▲1,841は各報告セグメントに配分していない全社費用であります。

(単位：百万円)	2025/3月期 第3四半期	2026/3月期 第3四半期	増減額	増減率
売上高	32,838	33,456	+ 618	+ 1.9%
セグメント利益	2,850	2,924	+74	+2.6%
利益率	8.7%	8.7%	-	-

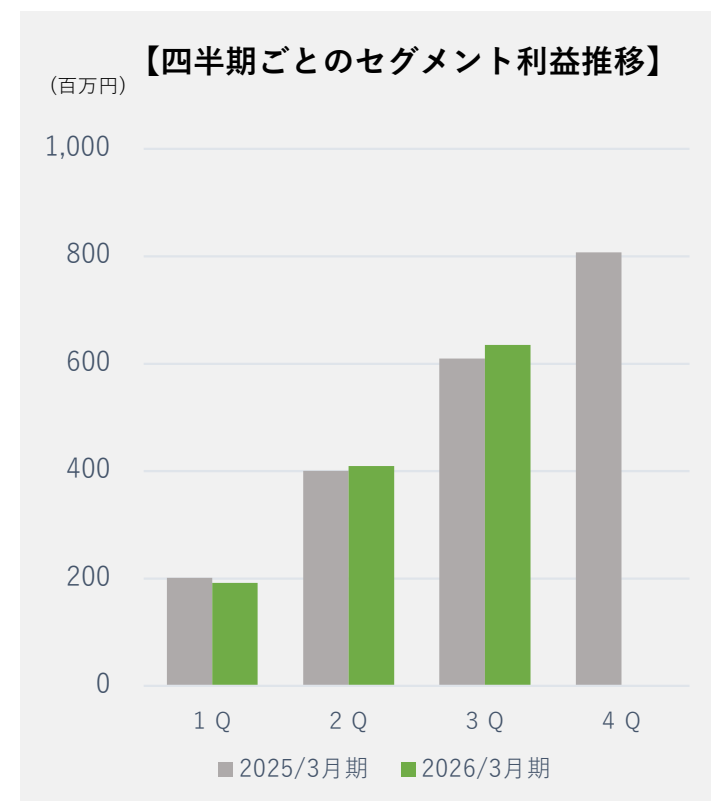
- ソーダ関連薬品は、か性ソーダはエレクトロニクス業界向けが取引増加の一方、化学業界向けは取引減少。
- その他の無機薬品は、アルミニウム化合物が自治体向け水処理剤の新規受注等により取引増加。
- 有機薬品は、界面活性剤等において取引増加。
- その他の商品群では、トイレタリー関連商品が日用品・ペット用品向けに受注好調。

【四半期ごとのセグメント利益推移】



(単位：百万円)	2025/3月期 第3四半期	2026/3月期 第3四半期	増減額	増減率
売上高	10,165	10,695	+ 530	+5.2%
セグメント利益	610	635	+25	+4.2%
利益率	6.0%	5.9%	-	-

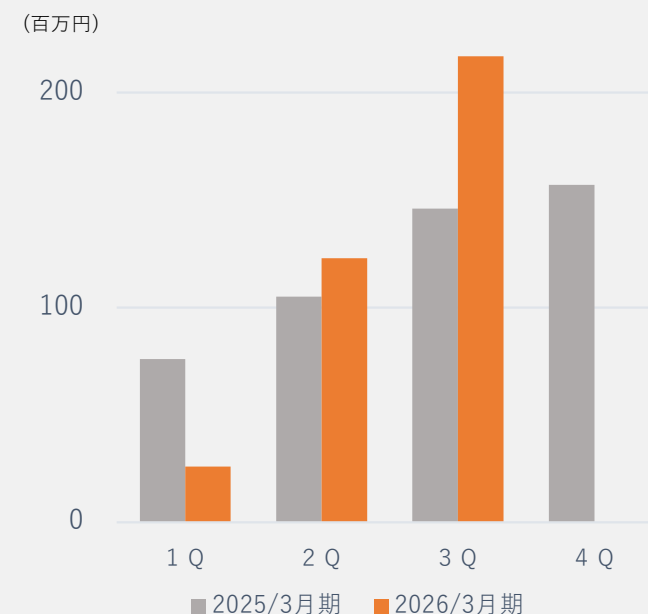
- **包装関連商品**は、包装関連機器が海外向け案件の受注により取引増加。また複合フィルムは食品包装向けに販売好調。
- **合成樹脂関連商品**は、工業用製品は工作機械用部品の受注伸長により取引増加。  
一方、ガラス短繊維は輸送機器用途での案件減少により取引減少。



(単位：百万円)	2025/3月期 第3四半期	2026/3月期 第3四半期	増減額	増減率
売上高	5,898	5,988	+90	+1.5%
セグメント利益	146	217	+71	+48.8%
利益率	2.5%	3.6%	-	-

- 国内連結子会社では、モリス(株)で縫製雑貨の取引が好調に推移したこと等により増益となった。
- 一方、海外連結子会社では、インドネシアにおいて経済減速や競争環境の変化により化学品販売が苦戦。

【四半期ごとのセグメント利益推移】



# 連結貸借対照表

(単位：百万円)	2025/3月期 期末	2026/3月期 第3四半期	増減額
流動資産	51,247	58,207	+6,960
現金及び預金	7,231	8,956	+1,725
受取手形、売掛金及び契約資産	41,608	46,765	+5,157
商品及び製品	1,442	1,541	+99
その他	966	944	△22
固定資産	21,952	25,593	+3,641
有形固定資産	7,135	6,912	△223
無形固定資産	263	327	+64
投資その他の資産	14,553	18,354 ※①	+3,801
資産合計	73,200	83,800	+10,600
流動負債	39,390	45,324	+5,934
支払手形及び買掛金	33,351	39,244	+5,893
短期借入金	3,165	3,661	+496
その他	2,873	2,416	△457
固定負債	4,274	5,437	+1,163
負債合計	43,664	50,761	+7,097
株主資本合計	22,880	23,796	+916
その他の包括利益累計額	6,655	9,242 ※②	+2,587
純資産合計	29,535	33,039	+3,504
負債純資産合計	73,200	83,800	+10,600

## 【変動要因】

### ■ 投資その他の資産 (※①)

⇒ 保有有価証券の時価評価額上昇により増加

### ■ その他の包括利益累計額 (※②)

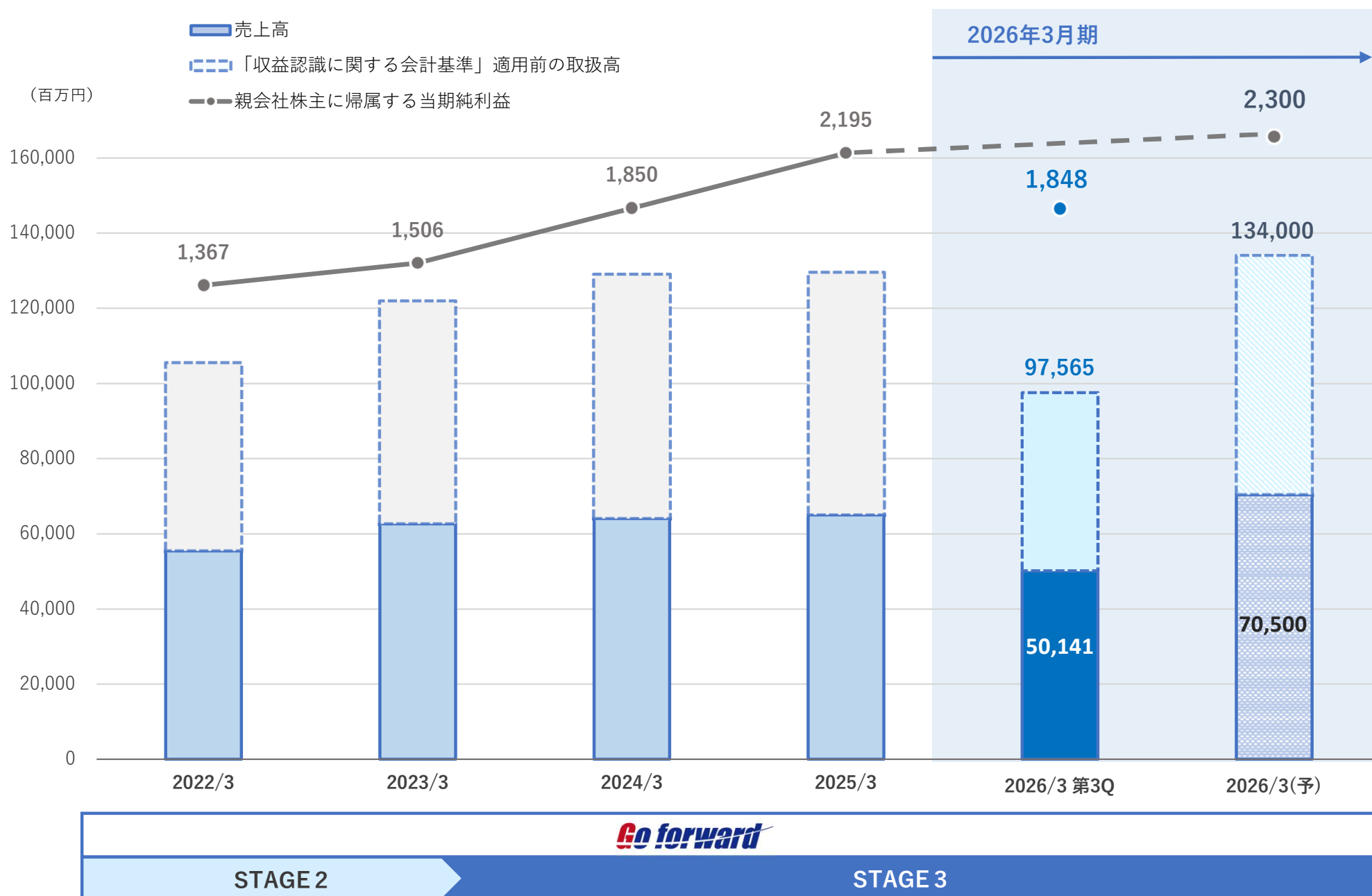
⇒ その他有価証券評価差額金の増加

通期業績予想は、期初予想からの変更なし。  
 化学品市況の安定が見込まれる中、引き続き化学品事業全般の取引が堅調に推移する  
 見通しにより増収増益を予想。

(単位：百万円)	2025/3月期 通 期	2026/3月期 通 期 予 想 (2025年5月発表)	前期比		2026/3月期 3 Q 実 績	進捗率 (対通期予想)
			増減額	増減率		
売上高	65,146	70,500	+5,354	(+8.2%)	50,141	71.1%
営業利益	2,109	2,340	+231	(+10.9%)	1,935	82.7%
経常利益	2,477	2,670	+193	(+7.8%)	2,371	88.8%
親会社株主に帰属 する当期純利益	2,195	2,300	+105	(+4.8%)	1,848	80.3%
1株当たり 当期純利益 (円)	96.51	101.01	+4.5	(+4.7%)	81.09	80.3%



# 業績推移



※ 22年3月期以降「収益認識に関する会計基準」を適用

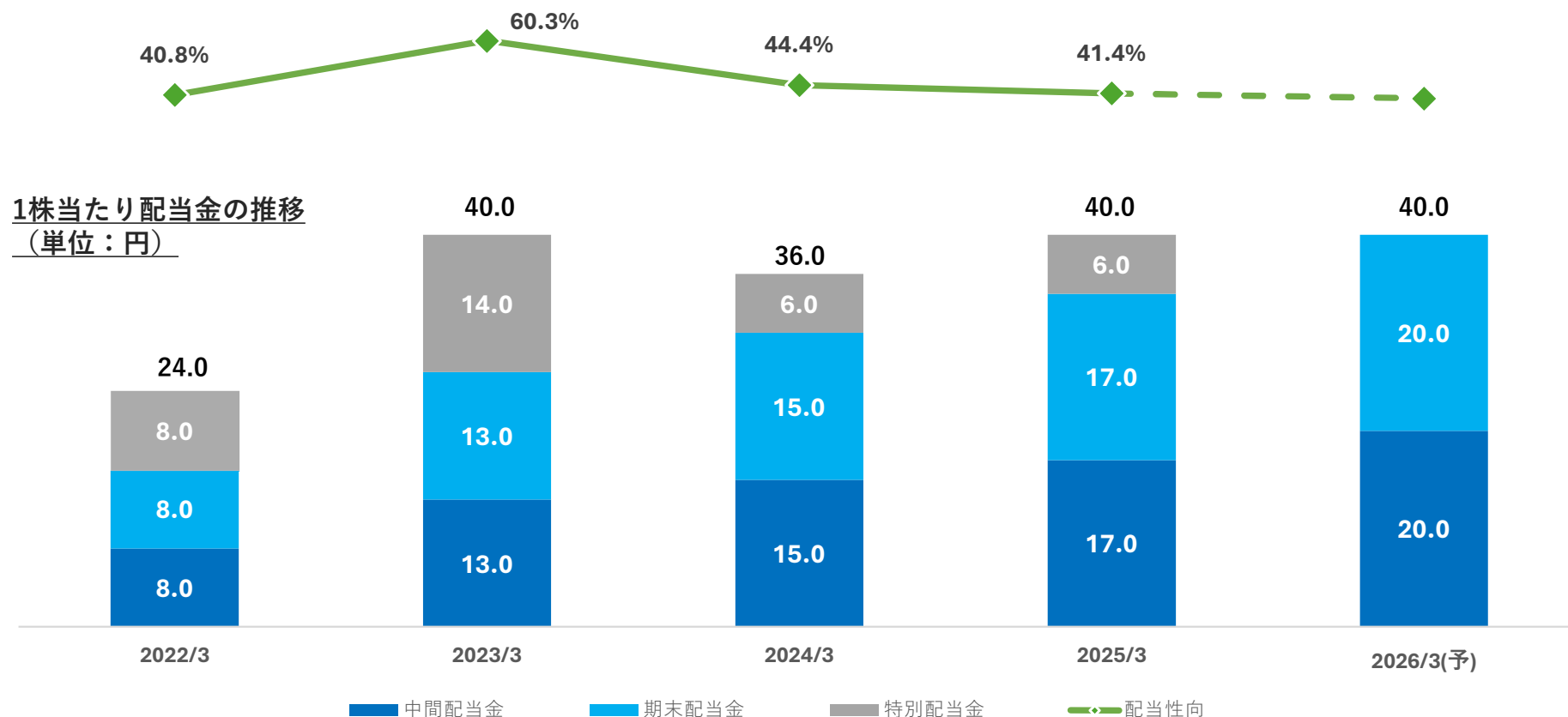
# 株主還元状況

## 【2026年3月期 配当予想】

- 期初予想からの変更なし
- 普通配当として、中間/期末 共に**20円の配当**を予想

## 【株主還元方針】

中期経営計画「Go forward STAGE3」の期間中において**配当性向40%以上**の定常化



## 免責事項

本資料の内、業績見通し等は、現在入手可能な情報による判断及び  
仮定に基づいたものであり、判断や仮定に内在する不確定性及び  
今後の事業運営や内外の状況変化等による変動可能性に照らし、  
実際の業績等が目標と大きく異なる結果となる可能性があります。

お問い合わせ先

 **ソーダニッカ株式会社**

経営企画・IR部

✉ [sn-ir@sodanikka.co.jp](mailto:sn-ir@sodanikka.co.jp)

<https://www.sodanikka.co.jp>