

2026年3月期 第3四半期  
(FY2025-3Q)

# 決算概要

2026年2月12日

東洋エンジニアリング株式会社

# 目次

業績概要	p.3
売上高	p.4
貸借対照表	p.5
受注高	p.6
受注残高	p.7
業績見込	p.8

# 業績概要

- ◆ ブラジルガス火力発電案件で追加損失を計上
- ◆ 受注高は年度目標の4,000億円に到達



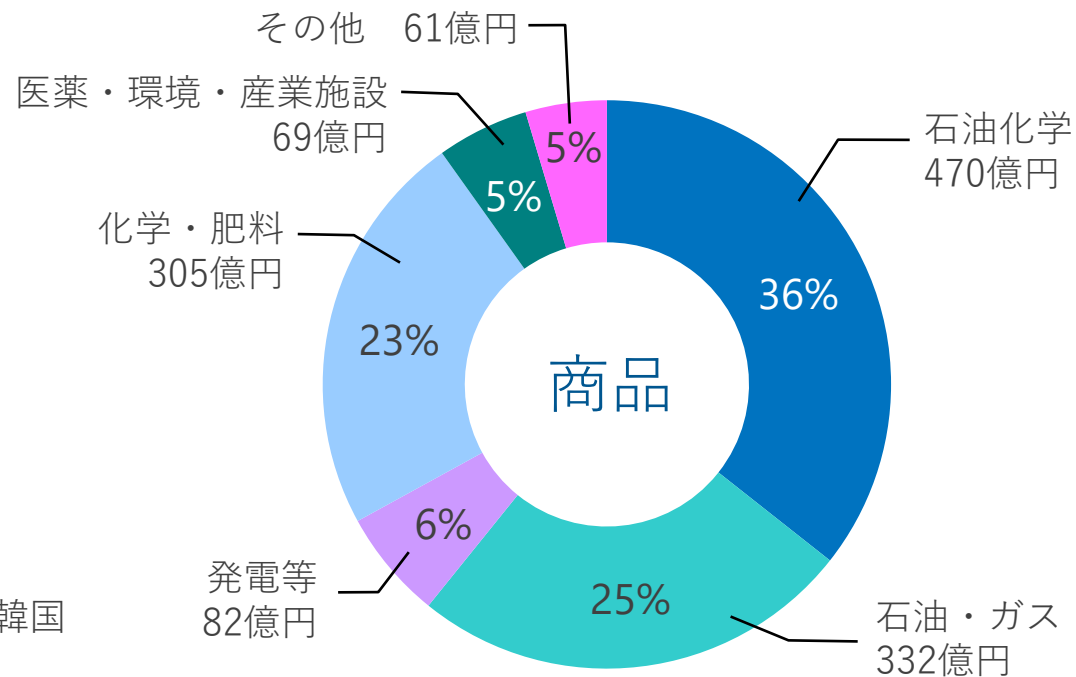
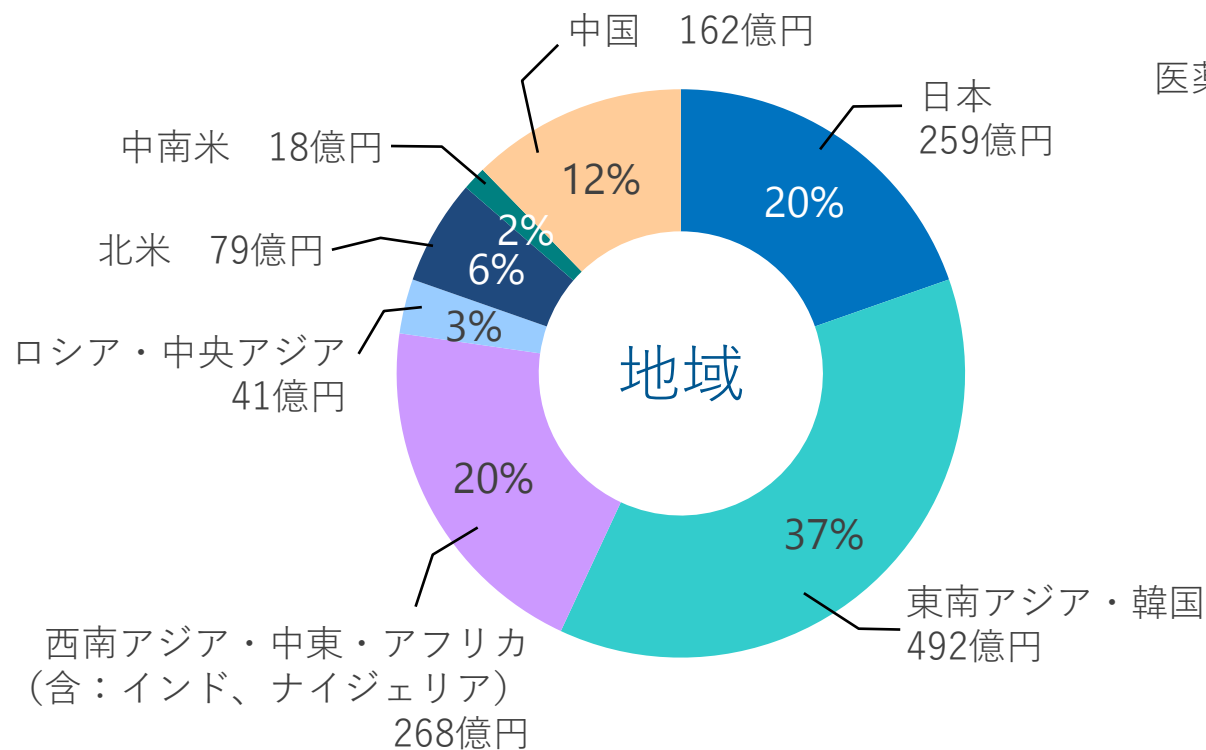
単位：億円

	2024/12	2025/12	前年同期比
売上高	2,055	1,319	△736
売上総利益	191	△23 ①	△214
売上総利益率	9.3%	△1.8%	△11.1pt
販売費及び一般管理費	171	186	△15
営業利益	20	△209	△229
営業利益率	1.0%	△15.9%	△16.9pt
営業外損益	23	52 ②	+29
経常利益	43	△157	△200
特別損益	0	-	△0
税前利益	43	△157	△200
法人税等	20	17 ③	+3
親会社株主帰属 純利益	23	△174	△197
受注高	1,028	1,656	+628
持分法を含む受注高	1,077	4,036 ④	+2,959

通期見込	進捗度
2026/3	
2026/2/12付	
1,850	71%
45	△51%
2.4%	
245	76%
△200	-
△10.8%	
70	74%
△130	-
-	-
△130	-
20	85%
△150	-
1,700	97%
4,000	101%

- ① ブラジルガス火力発電案件で大幅収支悪化
- ② 持分法による投資利益は予定通り
- ③ 黒字会社の税負担
- ④ 持分法を含む受注高は通期見込を達成

2025/12 売上高 1,319億円



主要案件

タイ 石油化学  
 ブラジル 石油・ガス  
 中国 化学・肥料  
 インド 石油・ガス

※持分法適用会社における  
 売上高（当社持分）は、  
 上記の外数として991億円

# 貸借対照表

単位：億円

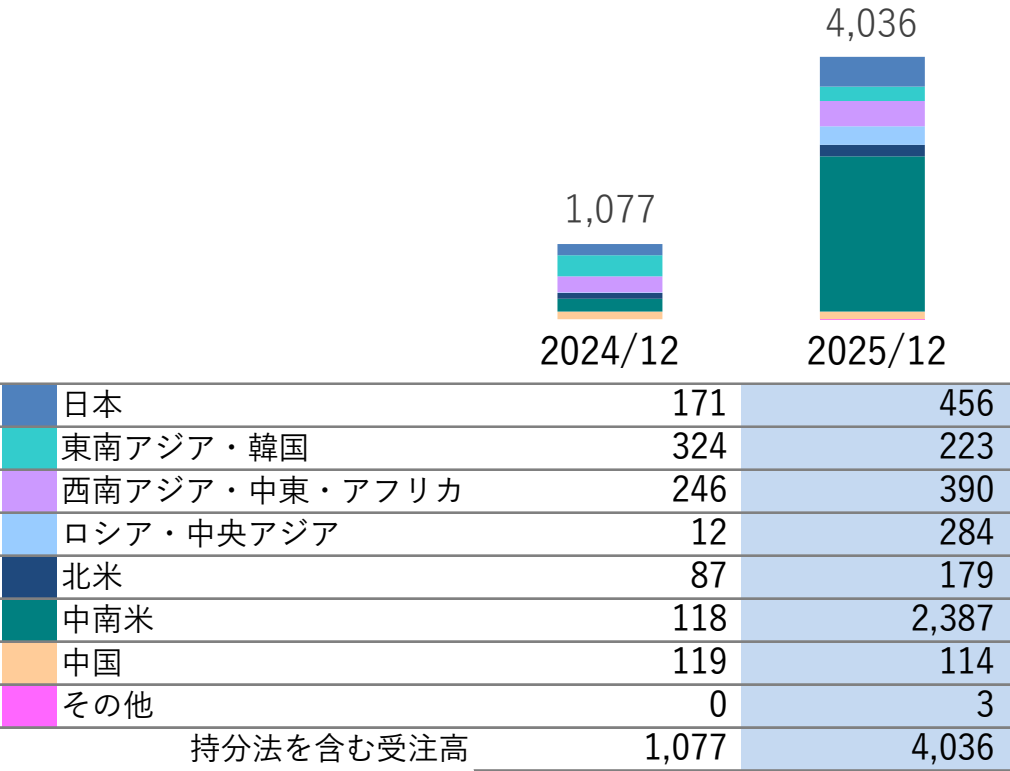
資産	2025/3	2025/12	増減
流動資産	2,442	2,102	△340
現預金	903	976	+73 ①
完成工事未収入金等	1,135	771	△364 ①
未成工事支出金	95	100	+5 ①
その他	308	254	△54
固定資産	423	400	△23
有形固定資産	104	95	△9
無形固定資産	56	52	△4
投資等	263	251	△12
資産合計	2,865	2,503	△362

負債・純資産	2025/3	2025/12	増減
流動負債	1,826	1,737	△89
短期有利子負債	174	348	+174
工事未払金等	849	534	△315 ①
未成工事受入金	531	529	△2 ①
その他	270	325	+55
固定負債	437	369	△68
長期有利子負債	344	275	△69
その他	92	93	+1
純資産	602	395	△207
株主資本	514	322	△192 ②
その他包括利益累計	86	71	△15
非支配株主持分	2	2	△0
負債・純資産合計	2,865	2,503	△362
自己資本比率	20.9%	15.7%	△5.2pt

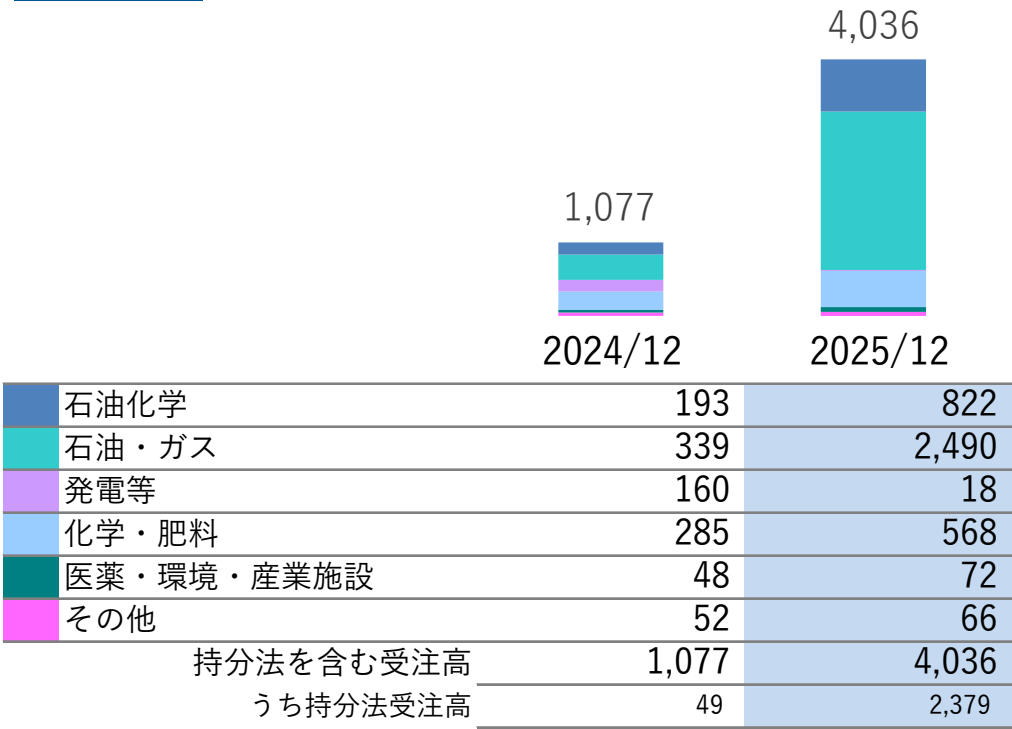
① 主にプロジェクトの進捗に伴う増減

② 純損失計上および配当支払いにより減少

地域



商品

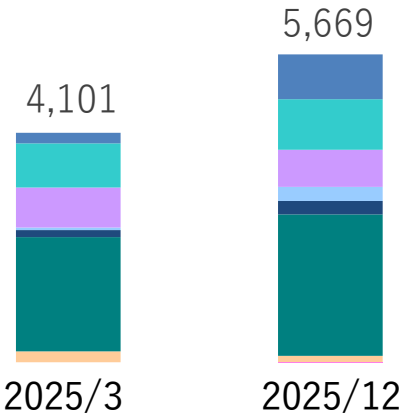


2025/12  
主要案件

連結：合計1,656億円		持分法（当社持分）：合計2,379億円	
インド	石油化学	ガイアナ	FPSO 注1
日本	化学・肥料	ブラジル	FPSO
トルクメニスタン	石油化学		
韓国	化学・肥料		

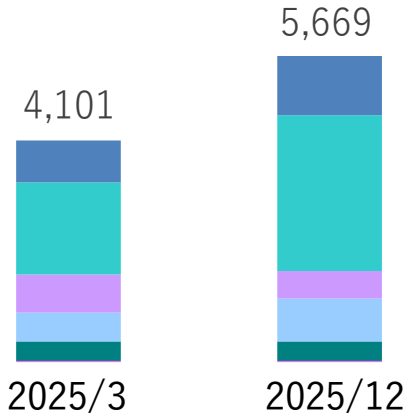
注 1：FPSO（Floating Production, Storage and Offloading）浮体式海洋石油・ガス生産貯蔵積出設備

地域



日本	644	825
東南アジア・韓国	1,215	930
西南アジア・中東・アフリカ	600	682
ロシア・中央アジア	23	262
北米	148	246
中南米	1,302	2,607
中国	169	114
その他	0	3
持分法を含む受注残高	4,101	5,669

商品



石油化学	776	1,095
石油・ガス	1,703	2,888
発電等	706	511
化学・肥料	532	790
医薬・環境・産業施設	364	362
その他	20	23
持分法を含む受注残高	4,101	5,669
うち持分法受注残高	1,084	2,544

2025/12  
主要案件

連結：合計3,125億円	持分法（当社持分）：合計2,544億円
日本 化学・肥料	ブラジル FPSO 2件
インド 石油化学	ガイアナ FPSO 2件
トルクメニスタン 石油化学	
日本 医薬・環境・産業施設	

# 業績見込

単位：億円

	前年度 2025/3	3Q決算		通期見込 2026/3		
		2025/12	進捗度	前回見込 2025/11/13付	今回見込 2026/2/12付	増減
売上高	2,780	1,319	71%	2,000	1,850	△150
売上総利益	260	△23	△51%	250	45	△205
売上総利益率	9.4%	△1.8%		12.5%	2.4%	△10.1pt
販売費及び一般管理費	234	186	76%	235	245	△10
営業利益	25	△209	-	15	△200	△215
営業利益率	0.9%	△15.9%		0.8%	△10.8%	△11.6pt
営業外損益	38	52	74%	50	70	+20
経常利益	64	△157	-	65	△130	△195
法人税等	30	17	85%	15	20	△5
親会社株主帰属 純利益	20	△174	-	50	△150	△200
受注高	2,379	1,656	97%	1,700	1,700	±0
持分法を含む受注高	2,442	4,036	101%	4,000	4,000	±0
配当	25円	-	-	25円	0円	△25円
純資産	602	395		637	420	△217
ROE	3.3%	-		8.1%	△29.4%	△37.5pt

見込の前提為替レート 1USドル=150円

## <通期見込の補足説明>

- ブラジル事業関連損失  
205億円の影響で大幅な業績下方修正となる見込み
- ブラジル事業以外は国内バイオマスの悪化はあるが、持分法投資利益の上振れで吸収しており、ほぼ期初の想定通り
- 受注目標は達成済
- 大幅な業績悪化により  
期末配当は見送り





# 東洋エンジニアリング株式会社

URL <https://www.toyo-eng.com>

## 【お問い合わせ】

広報・IR部長 橋本 尚子

電話 050-1735-7304

E-mail [ir@toyo-eng.com](mailto:ir@toyo-eng.com)

本資料に記載されている見通しや業績予想などのうち、歴史的事実でないものは現在入手可能な情報から得た当社の経営陣の判断にもとづき作成しております。実際の業績は、当社の事業領域を取り巻く国内および海外の経済・金融情勢等、様々な重要な要素により、これら業績見通しとは異なる結果となりうる事をご承知おきください。