



2026年3月期第3四半期 決算補足資料

日精樹脂工業株式会社
2026年2月13日

2026年3月期第3四半期 業績の概要

2026年3月期第3四半期 連結経営成績

単位:百万円 ()内前期比

	売 上 高	営 業 利 益	経 常 利 益	親会社株主に 帰属する 四半期純利益	1株当たり 純 利 益
2026年3月期 第3四半期	33,241 (△1.4%)	△1,407 (一)	△830 (一)	△1,349 (一)	△70.18円
2025年3月期 第3四半期	33,725 (△1.0%)	346 (△29.9%)	394 (△9.8%)	229 (一)	11.96円

売上

- ・ 国内では原材料高等の影響により設備投資が伸び悩んだ一方、海外での販売強化や部品需要が堅調に推移し、売上高は前年同四半期比1.4%減の332億4千1百万円となりました。

利益

- ・ 原材料価格や仕入れコストの上昇に加え、国内需要が低調に推移した影響等から営業損失14億7百万となりました。一方、為替差益5億5千9百万円を計上したことから、経常損失は8億3千万円、四半期純損失は13億4千9百万円となりました。

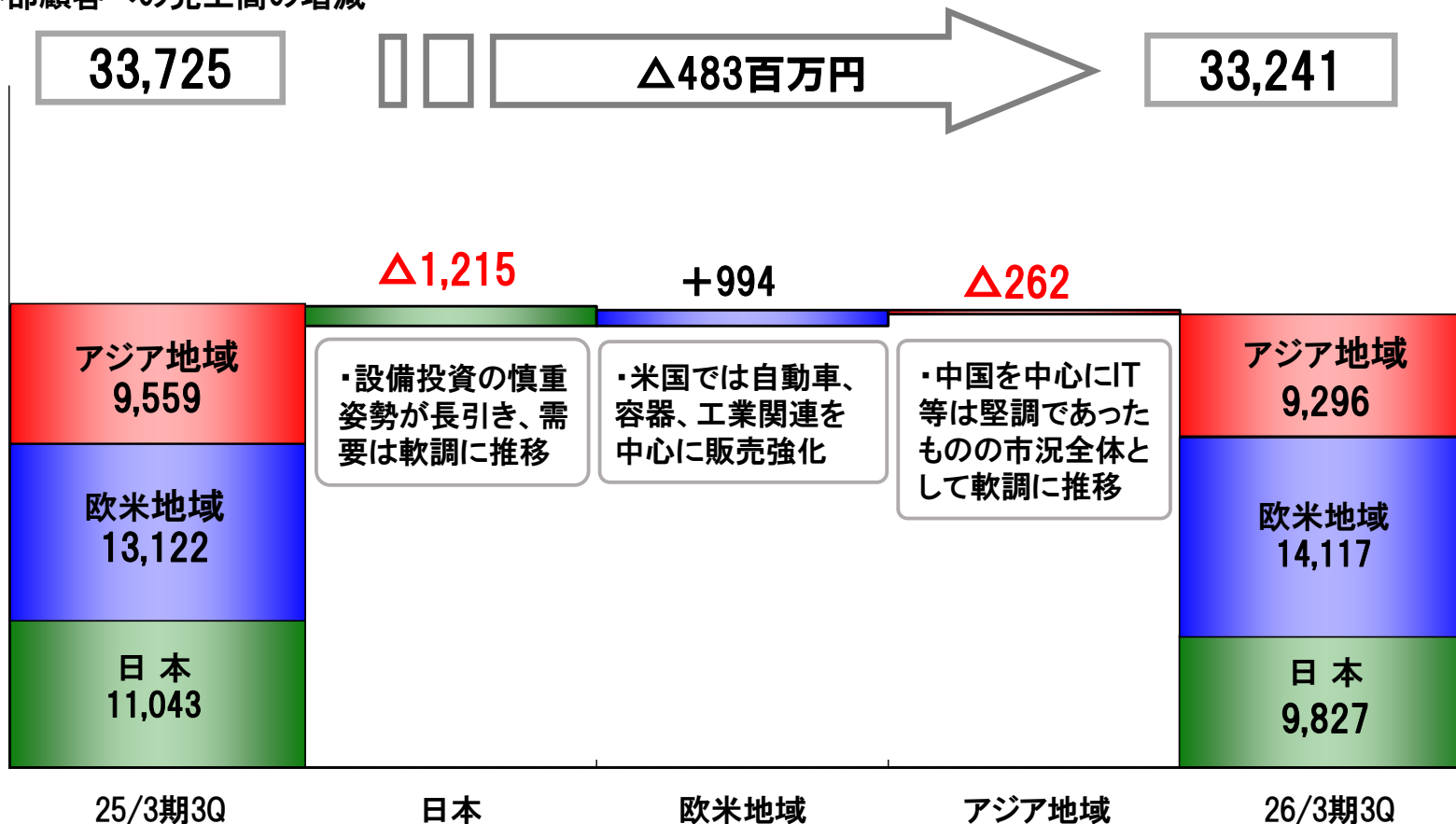
連結業績概要【前年同期比】

単位：百万円、比率％

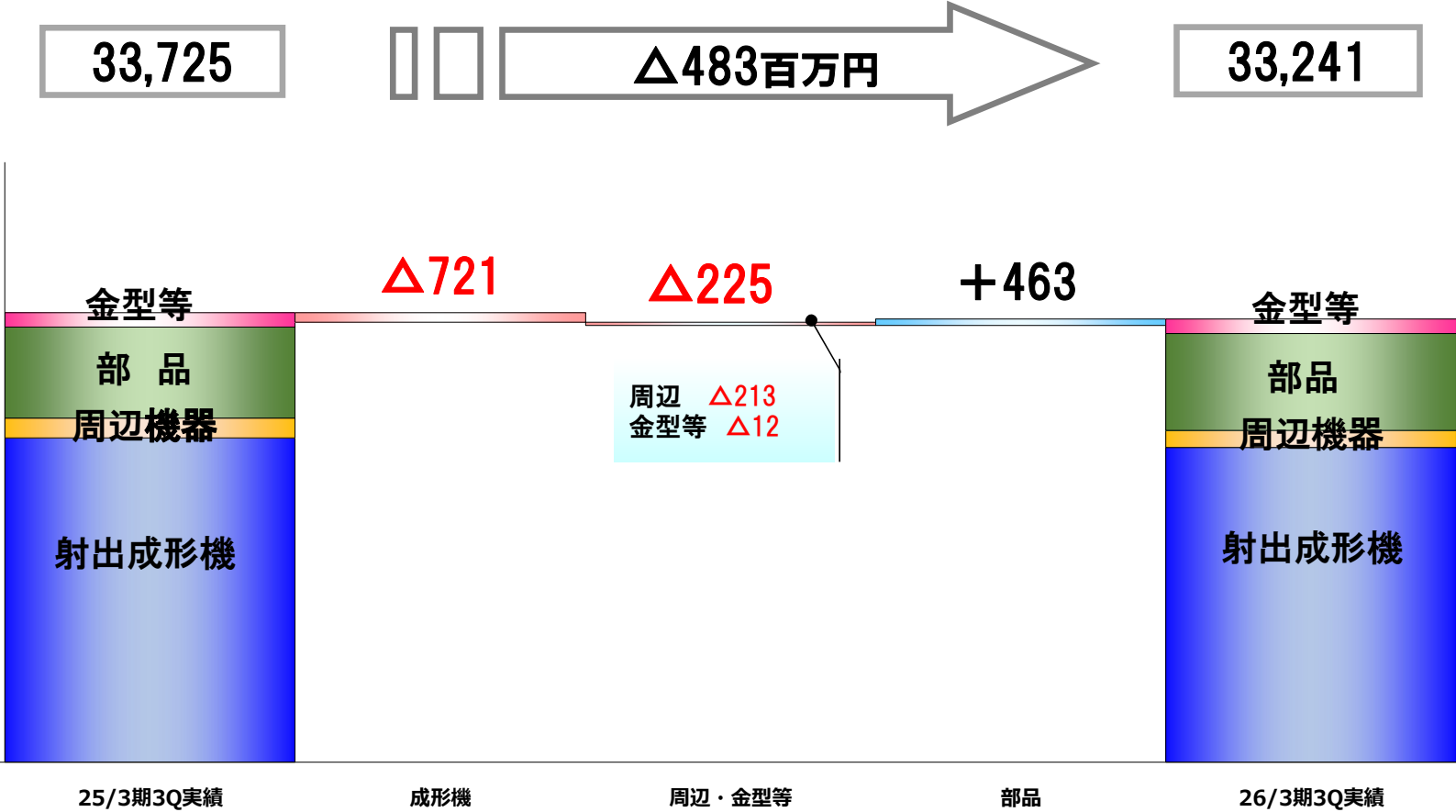
	2025年3月期 3Q実績	2026年3月期 3Q実績	対前期比	
			差異	率
射出成形機	24,321	23,599	△721	△3.0
周辺機器	1,491	1,278	△213	△14.3
部品	6,838	7,302	463	6.8
金型	1,073	1,061	△12	△1.1
売上高合計	33,725	33,241	△483	△1.4
売上総利益	10,142	8,376	△1,765	△17.4
一般管理販売費	9,795	9,784	△10	△0.1
営業利益	346	△1,407	△1,754	△505.8
経常利益	394	△830	△1,225	△310.7
親会社株主に帰属 する四半期純利益	229	△1,349	△1,579	△689.0

連結売上高(セグメント別)増減 [2025/3期3Q⇒2026/3期3Q]


外部顧客への売上高の増減



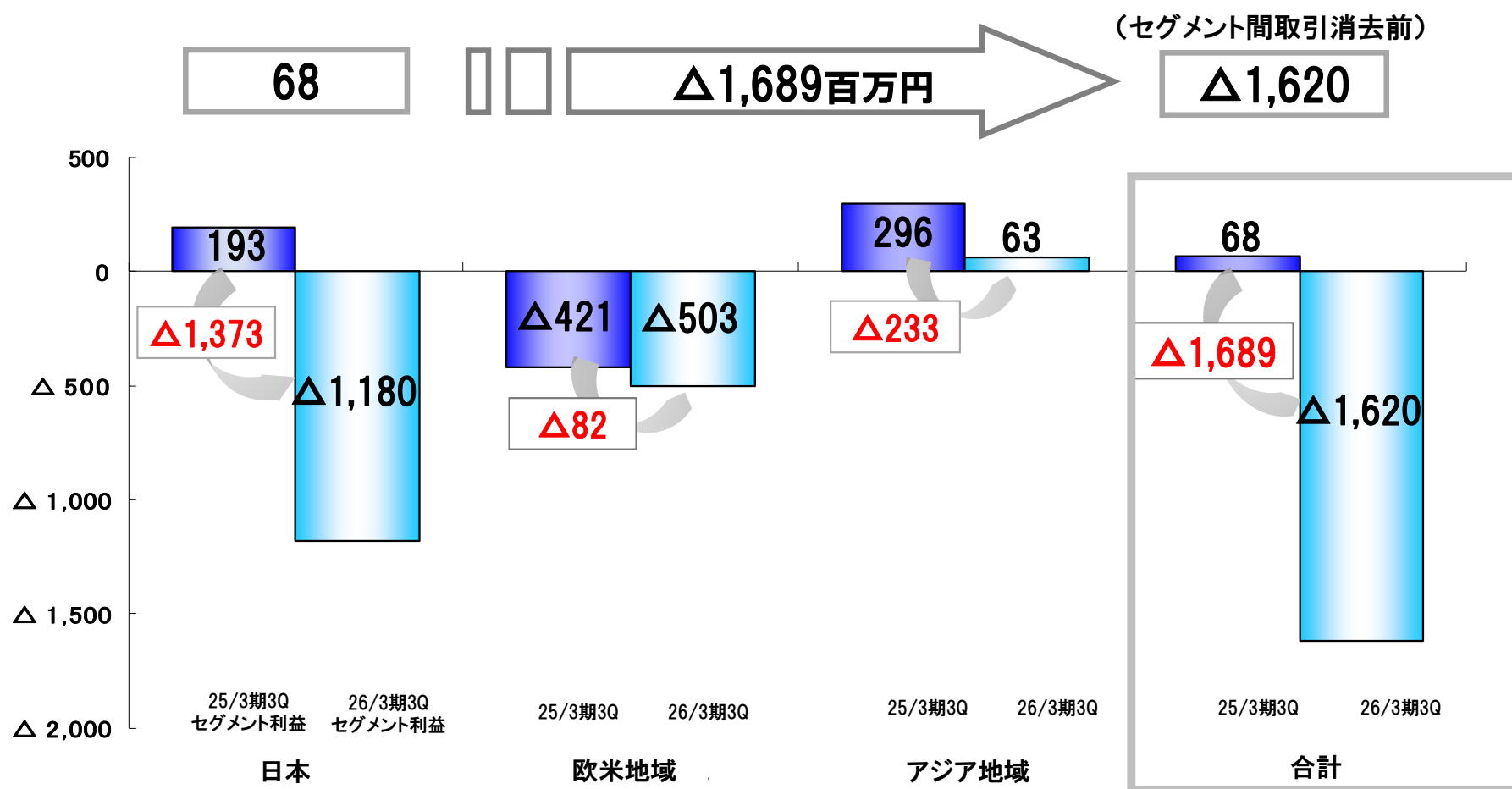
連結売上高(製品別)増減 [2025/3期3Q⇒2026/3期3Q]



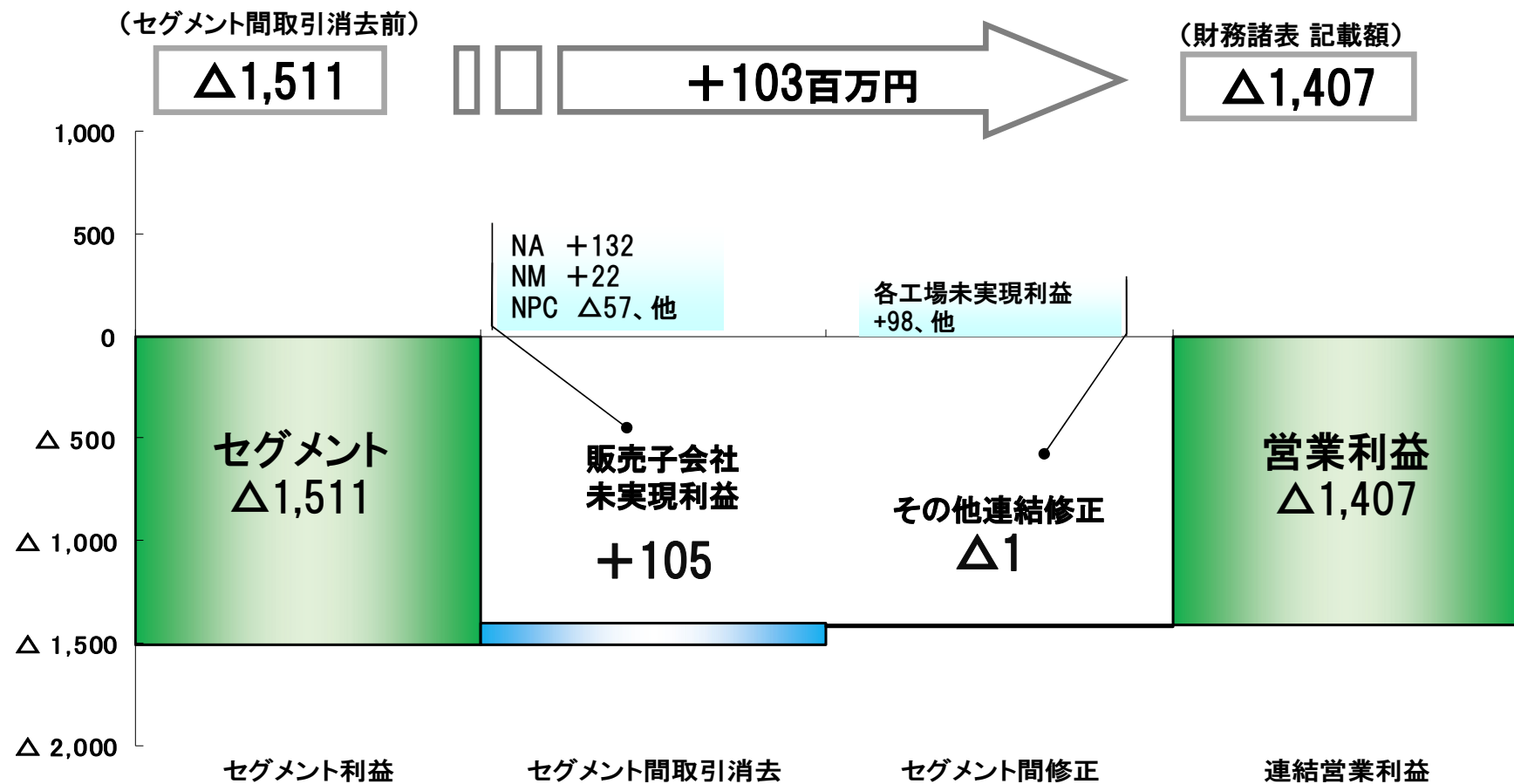
連結営業利益(製品別)増減 [2025/3期3Q⇒2026/3期3Q]



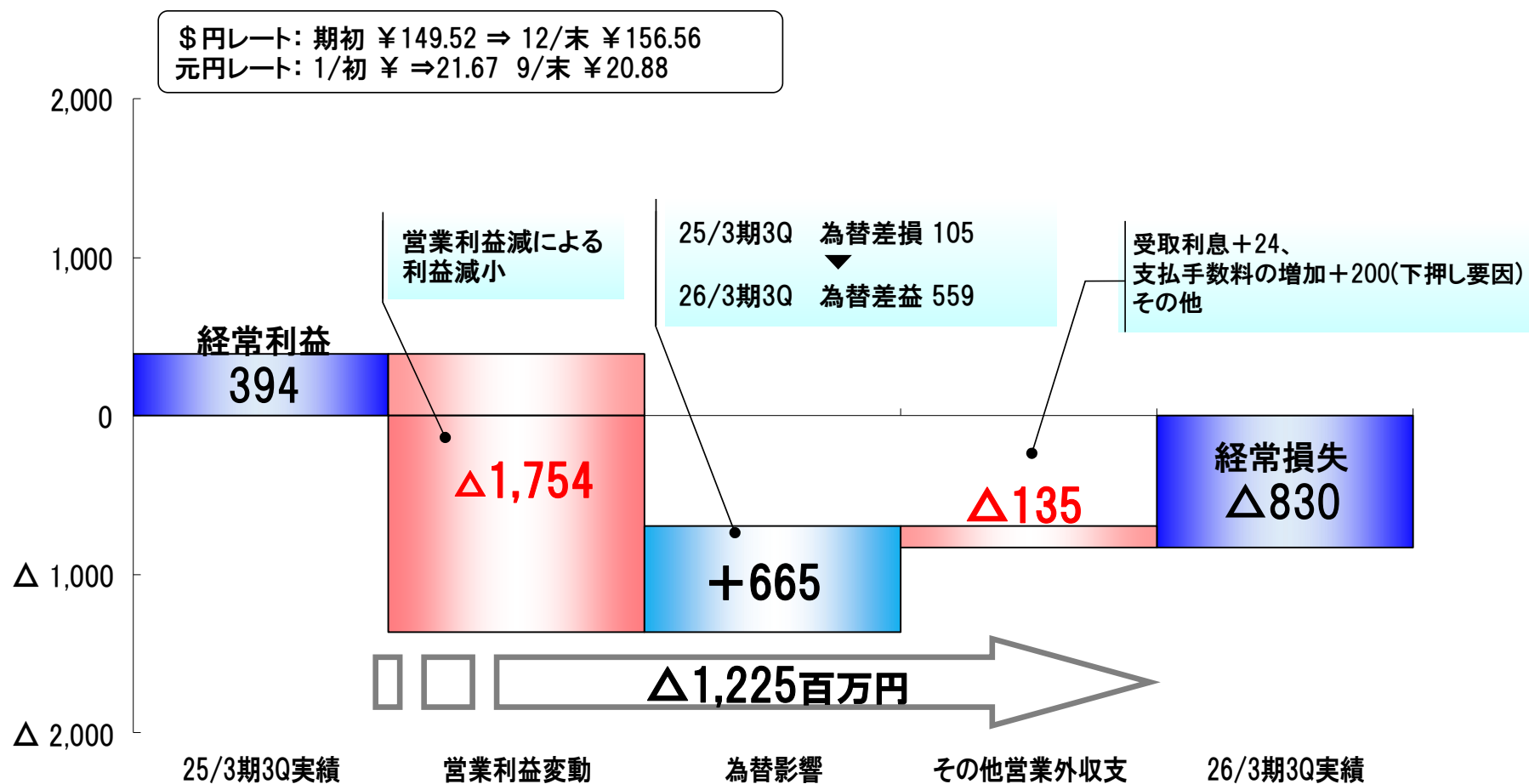
連結営業利益(セグメント別)増減 [2025/3期3Q⇒2026/3期3Q]



連結営業利益 ～セグメント間取引消去



連結経常利益の増減 [2025/3期3Q⇒2026/3期3Q]

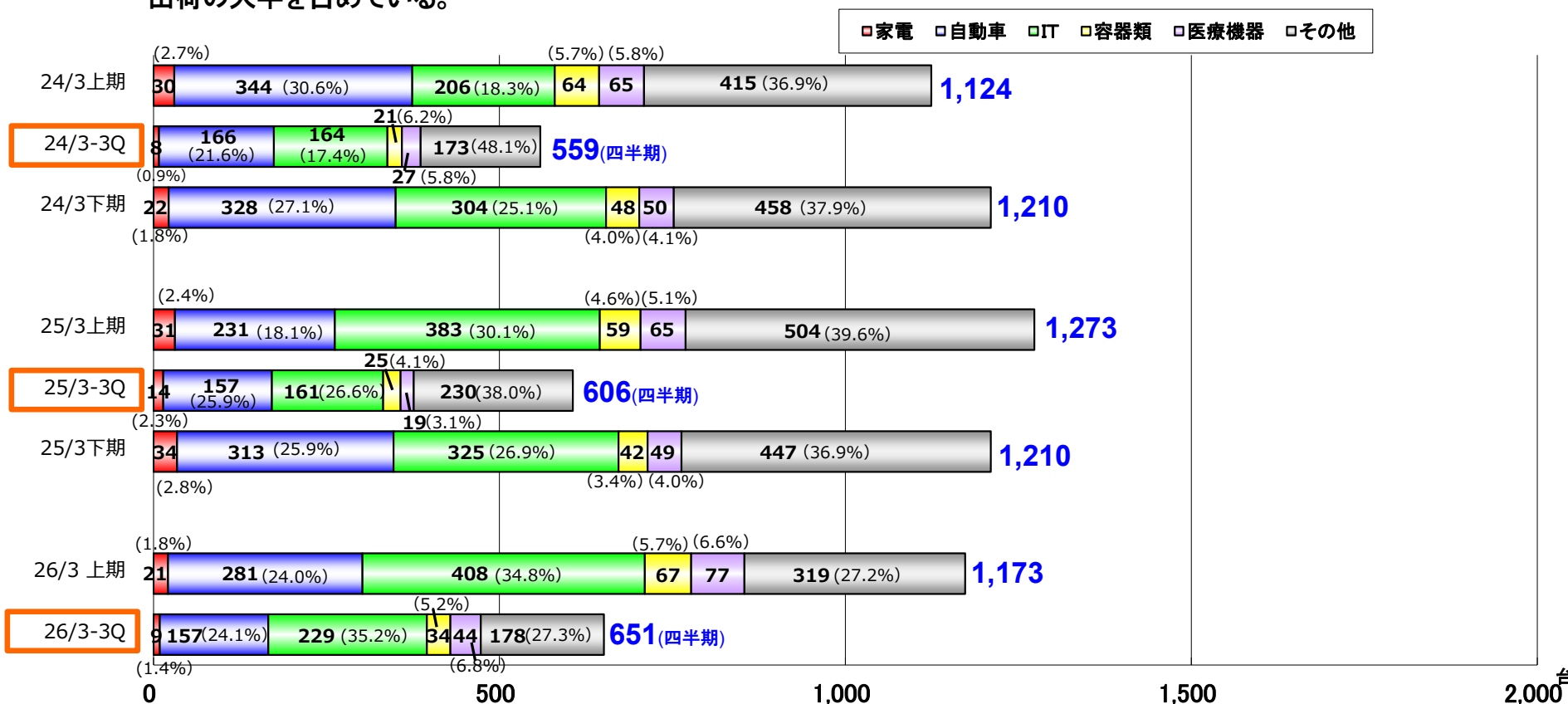


射出成形機の需要先別出荷台数推移（当社）

自動車関連、IT関連、医療・容器関連の3本柱が、
出荷の大半を占めている。

2026/3期 3Q

- 自動車…国内停滞・海外緩やかな持ち直し
- IT…東アジアを中心に堅調
- 医療機器…東アジアを中心に一時的な需要増



免責事項

本発表に提供される情報及び資料には、いわゆる「見通し情報」を含んでおります。これらは、現時点における見込み、予測及びリスクを伴う想定に基づくものであり、実際にこれらの基準と異なる結果を起こしうる不確実性を含んでおります。それらのリスクや不確実性には、一般的な業界ならびに市場の状況、金利、通貨為替変動といった一般的に国内及び国際的な経済状況が含まれます。本資料は当社グループについての情報提供を目的とするものであり、当社株式の購入や売却などの勧誘を目的としたものではありませんので投資に関する決定はご自身の判断において行っていただきますようお願い致します。



日精樹脂工業株式会社

本資料に掲載されている当社の業績予想、見通し、重点戦略につきましては、現在入手可能な情報に基づき作成したものであり、実際の業績は、今後様々な要因により予想と異なる結果となる可能性があります。
